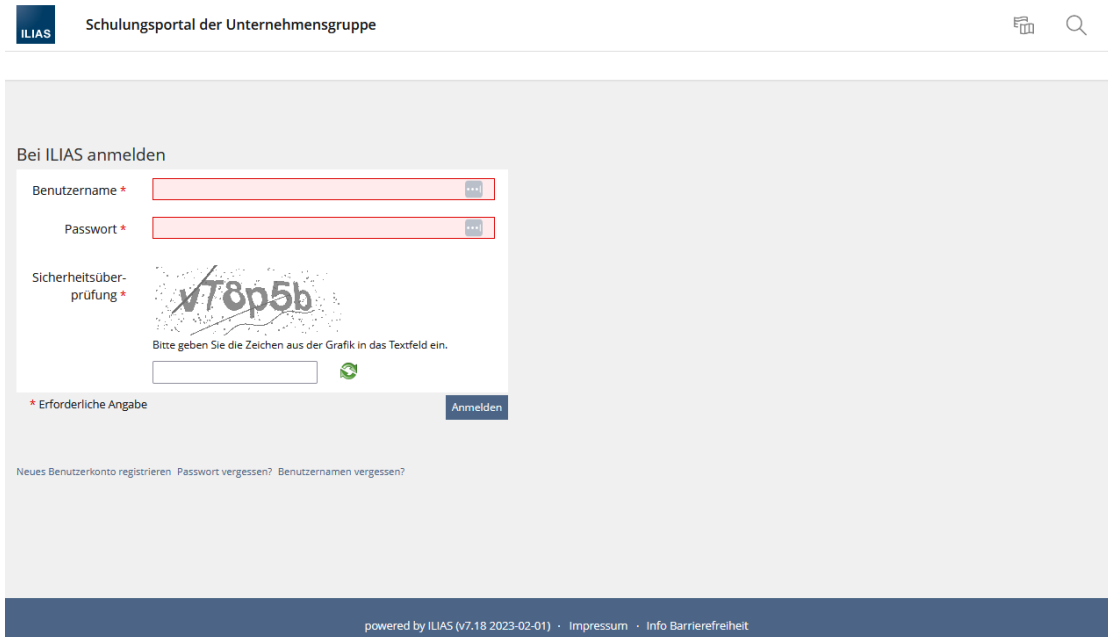
	Arbeitsanweisung	Rev_3.1	Seite 1/7
	AA-011 online Schulungen	Stand:	13.02.2023

Erste Anmeldung

- Sie haben Ihre Zugangsdaten durch Ihren Arbeitgeber erhalten.
- Geben Sie in einem aktuellen Browser folgende Adresse für das Schulungsportal der Unternehmensgruppe ein:
schulung.mwus.de
- Es erscheint die Anmeldeseite



- Bitte geben Sie hier Ihre Anmeldedaten sowie den angezeigten Code ein (bitte Groß- und Kleinschreibung beachten)



- Klicken Sie auf „Anmelden“
- Bei der ersten Anmeldung, müssen Sie ein persönliches Kennwort festlegen.
 1. Feld „altes Kennwort“
 2. Feld „eigenes neues Kennwort“
 3. Feld „eigenes neues Kennwort“ wiederholen

ILIAS Schulungsportal der Unternehmensgruppe

Einstellungen

Allgemeine Einstellungen | **Passwort**

Ihr Passwort muss geändert werden, bevor Sie ILIAS nutzen können.

Passwort ändern

Derzeitiges Passwort *

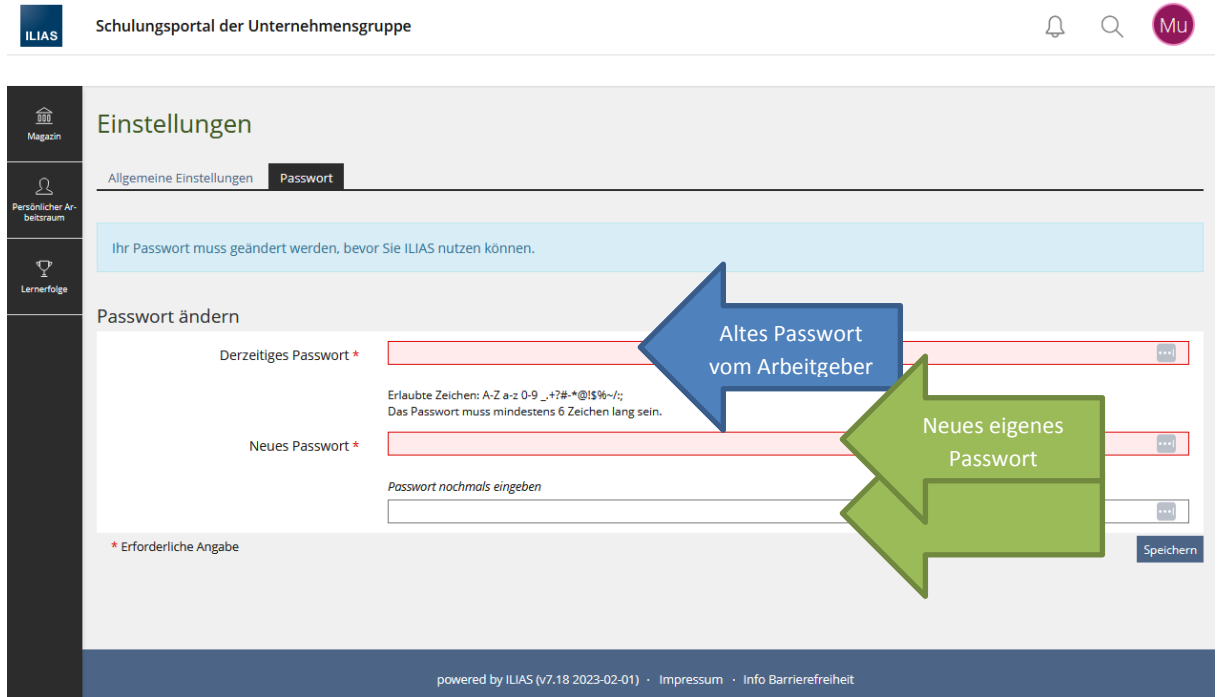
Neues Passwort *

Passwort nochmals eingeben

* Erforderliche Angabe

Speichern

powered by ILIAS (v7.18 2023-02-01) · Impressum · Info Barrierefreiheit



- **Klicken Sie auf „Speichern“**
- **Sie gelangen nun auf die Startseite**

ILIAS Schulungsportal der Unternehmensgruppe

MAGAZIN

Ihre Änderungen wurden gespeichert

Favoriten

Sie haben aktuell noch keine Favoriten ausgewählt. Um dies zu tun, müssen Sie zwei Schritte machen: Klicken Sie auf 'Magazin' und wählen Sie aus dem verfügbaren Angebot ein Lernobjekt aus, z. B. ein Lernmodul oder ein Forum. Wenn Sie etwas gefunden haben, das Sie interessiert, können Sie es ganz einfach zu Ihren Favoriten hinzufügen. Wählen Sie beim gewünschten Objekt im *Aktionen*-Menü die Option "Zu Favoriten hinzufügen".

[» Magazin](#)

Meine Kurse und Gruppen

Sie sind aktuell noch nicht Mitglied eines Kurses oder einer Gruppe.

To-Do

Es sind keine To-Dos für Sie vorhanden.

Kalender

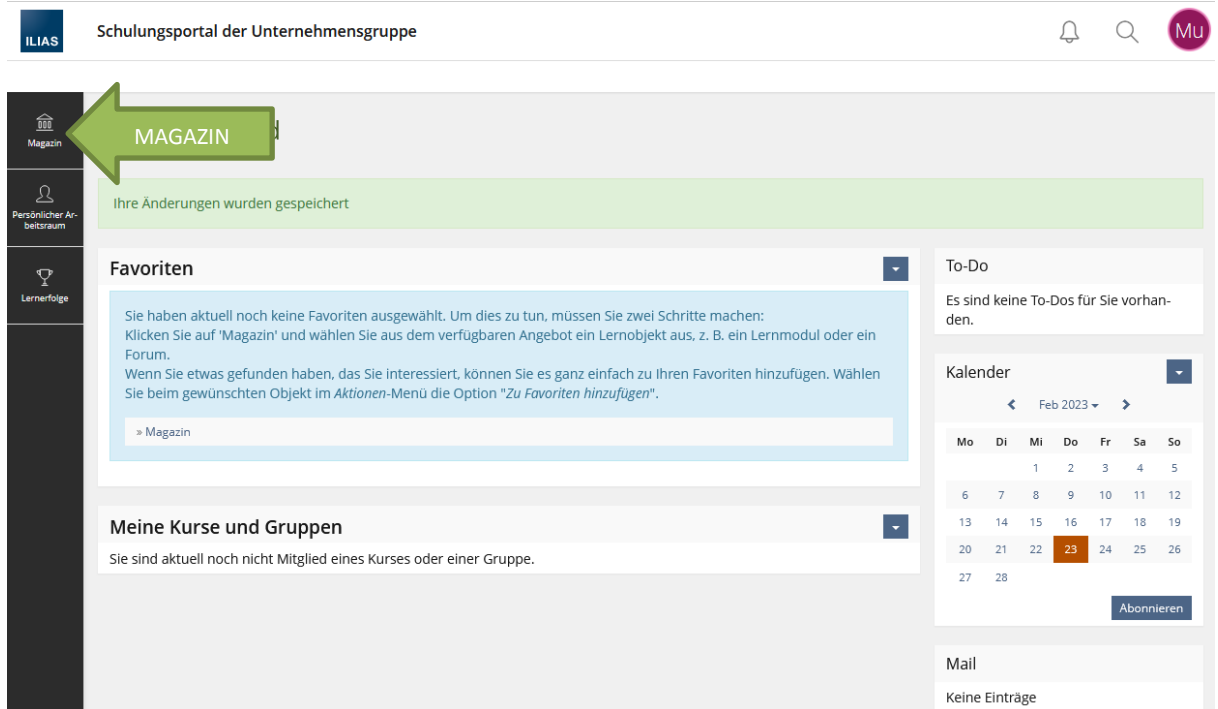
Feb 2023

Mo	Di	Mi	Do	Fr	Sa	So
		1	2	3	4	5
6	7	8	9	10	11	12
13	14	15	16	17	18	19
20	21	22	23	24	25	26
27	28					

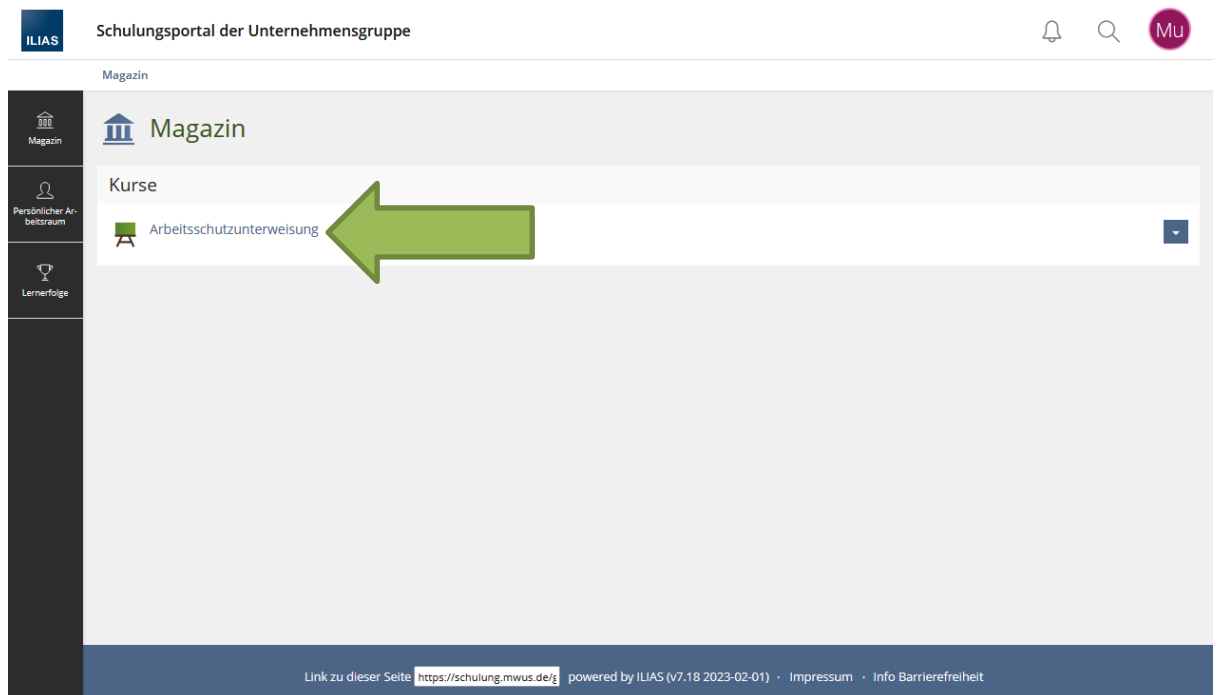
Abonnieren

Mail

Keine Einträge



- Klicken Sie hier auf „Magazin“. An diesem Ort werden alle verfügbaren und zukünftigen Kurse angeboten.



The screenshot shows the ILIAS Schulungsportal interface. At the top, it says 'Schulungsportal der Unternehmensgruppe'. Below that, the 'Magazin' section is active. A sidebar on the left contains icons for 'Magazin', 'Persönlicher Arbeitsraum', and 'Lernerfolge'. The main content area shows a list of courses, with 'Arbeitsschutzunterweisung' highlighted. A large green arrow points to this course name.

- Als Beispiel nutzen wir hier die „Arbeitsschutzunterweisung“
- Klicken Sie dazu die „Arbeitsschutzunterweisung“ an und es erscheint das Fenster zum Beitritt

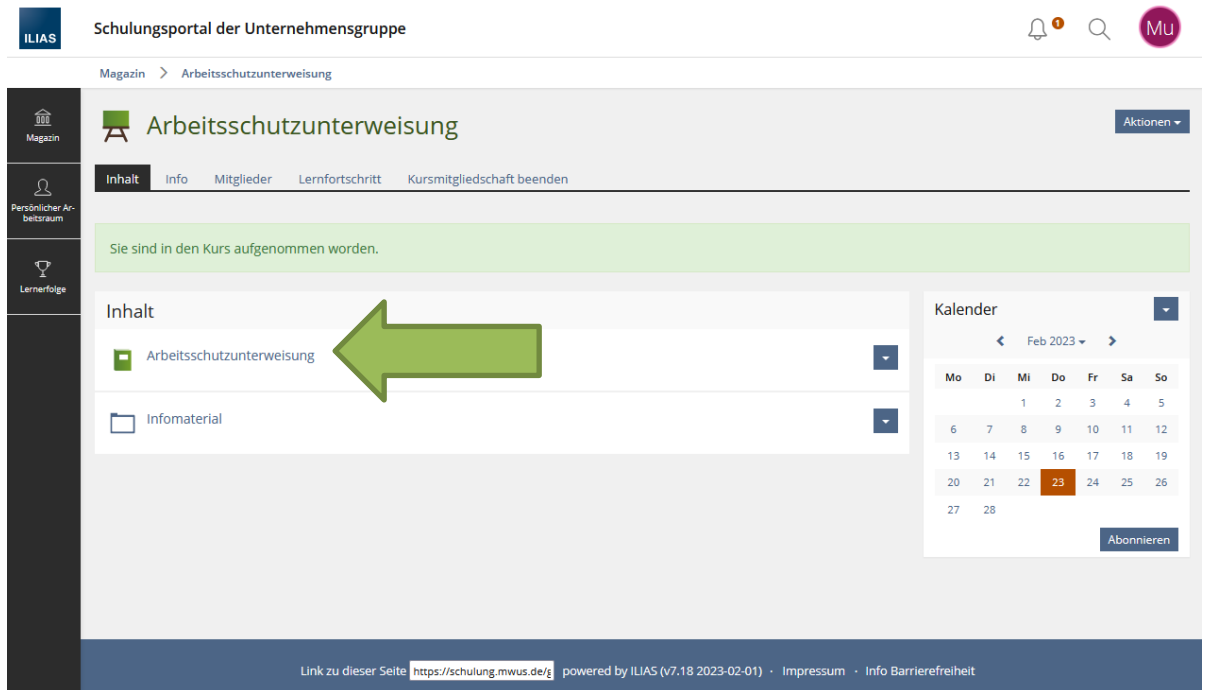


The screenshot shows the 'Beitreten' (Join) window for the 'Arbeitsschutzunterweisung' course. The page title is 'Magazin > Arbeitsschutzunterweisung'. Below the course name, there are tabs for 'Info' and 'Beitreten'. The 'Beitreten' tab is active. The main content area displays the following information:

Anmeldungszeitraum	Unbegrenzt
Aufnahmeverfahren	Sie können diesem Kurs direkt beitreten.

At the bottom right of the main content area, there are two buttons: 'Beitreten' and 'Abbrechen'. A large green arrow points to the 'Beitreten' button.

- Klicken Sie auf „Beitreten“
- Sie werden automatisch dem zugeordnet und die Kursoberfläche wird angezeigt



Schulungsportal der Unternehmensgruppe

Magazin > Arbeitsschutzunterweisung

Arbeitsschutzunterweisung

Inhalt info Mitglieder Lernfortschritt Kursmitgliedschaft beenden

Sie sind in den Kurs aufgenommen worden.

Inhalt

- Arbeitsschutzunterweisung
- Infomaterial

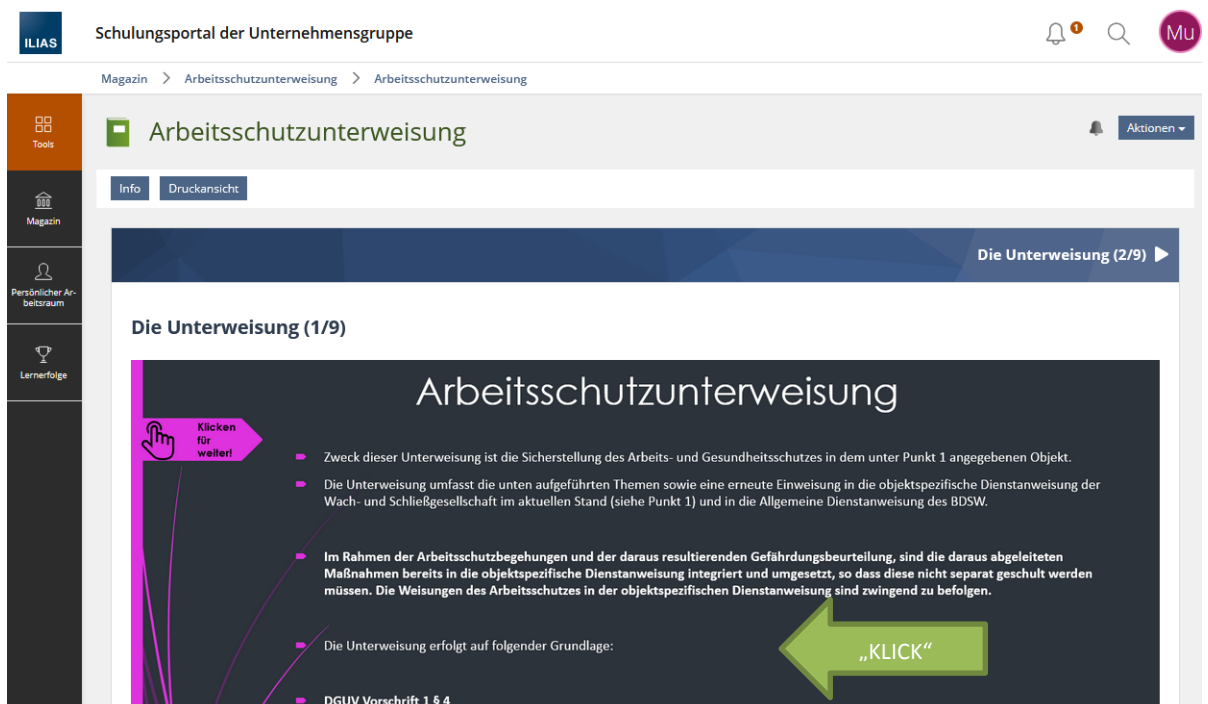
Kalender

Mo	Di	Mi	Do	Fr	Sa	So
		1	2	3	4	5
6	7	8	9	10	11	12
13	14	15	16	17	18	19
20	21	22	23	24	25	26
27	28					

Abonnieren

Link zu dieser Seite: <https://schulung.mwus.de/3> powered by ILIAS (v7.18 2023-02-01) · Impressum · Info Barrierefreiheit

- Hier wird im Beispiel die eigentliche „Unterweisung“ sowie zusätzliches „Infomaterial“ angezeigt
- Durch Anklicken der „Arbeitsschutzunterweisung“ wird diese angezeigt



Schulungsportal der Unternehmensgruppe

Magazin > Arbeitsschutzunterweisung > Arbeitsschutzunterweisung

Arbeitsschutzunterweisung

Info Druckansicht

Die Unterweisung (2/9)

Die Unterweisung (1/9)

Arbeitsschutzunterweisung

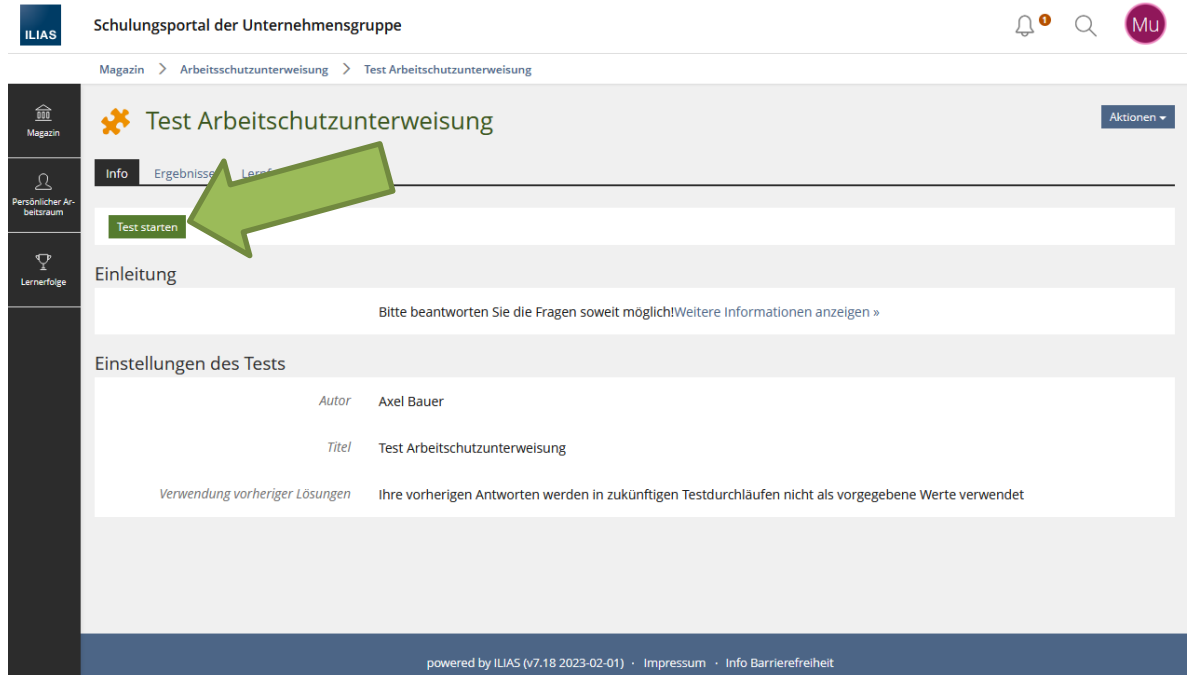
Klicken für weiter!

- Zweck dieser Unterweisung ist die Sicherstellung des Arbeits- und Gesundheitsschutzes in dem unter Punkt 1 angegebenen Objekt.
- Die Unterweisung umfasst die unten aufgeführten Themen sowie eine erneute Einweisung in die objektspezifische Dienstanweisung der Wach- und Schließgesellschaft im aktuellen Stand (siehe Punkt 1) und in die Allgemeine Dienstanweisung des BDSW.
- Im Rahmen der Arbeitsschutzbegehungen und der daraus resultierenden Gefährdungsbeurteilung, sind die daraus abgeleiteten Maßnahmen bereits in die objektspezifische Dienstanweisung integriert und umgesetzt, so dass diese nicht separat geschult werden müssen. Die Weisungen des Arbeitsschutzes in der objektspezifischen Dienstanweisung sind zwingend zu befolgen.
- Die Unterweisung erfolgt auf folgender Grundlage:
- DGUV Vorschrift 1 § 4

„KLICK“

- Blättern Sie nun durch Anklicken des Inhaltes durch die Unterweisung. Nachdem Sie alle Seiten durchgeblättert haben, kommen Sie durch erneutes Anklicken des Inhaltes zu der abschließenden Wissensfeststellung.

- **Klicken sie zum Starten oben links auf „Test starten“**



Schulungsportal der Unternehmensgruppe

Magazin > Arbeitsschutzunterweisung > Test Arbeitsschutzunterweisung

Test Arbeitsschutzunterweisung Aktionen ▾

Info Ergebnisse Lernfortschritt

Test starten

Einleitung

Bitte beantworten Sie die Fragen soweit möglich! [Weitere Informationen anzeigen »](#)

Einstellungen des Tests

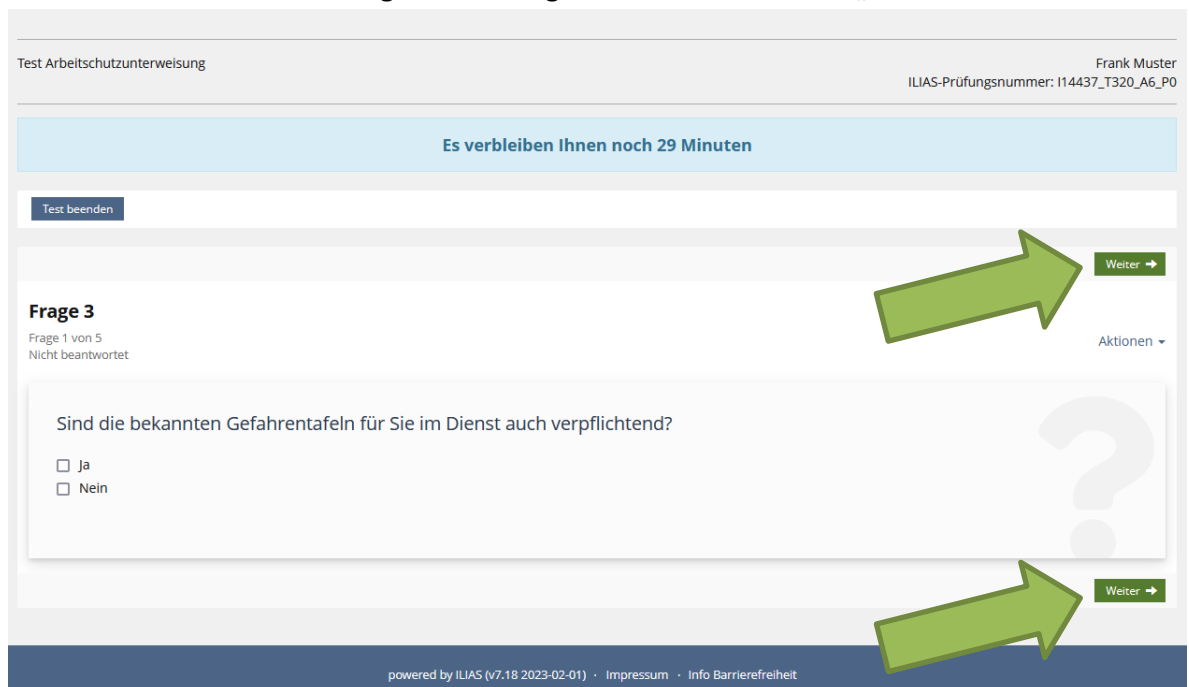
Autor Axel Bauer

Titel Test Arbeitsschutzunterweisung

Verwendung vorheriger Lösungen Ihre vorherigen Antworten werden in zukünftigen Testdurchläufen nicht als vorgegebene Werte verwendet

powered by ILIAS (v7.18 2023-02-01) · Impressum · Info Barrierefreiheit

- **Beantworten Sie nun bitte die gestellten Fragen und klicken dann auf „weiter“**



Test Arbeitsschutzunterweisung Frank Muster
ILIAS-Prüfungsnummer: I14437_T320_A6_P0

Es verbleiben Ihnen noch 29 Minuten

Test beenden

Frage 3 Weiter →

Frage 1 von 5 Aktionen ▾
Nicht beantwortet

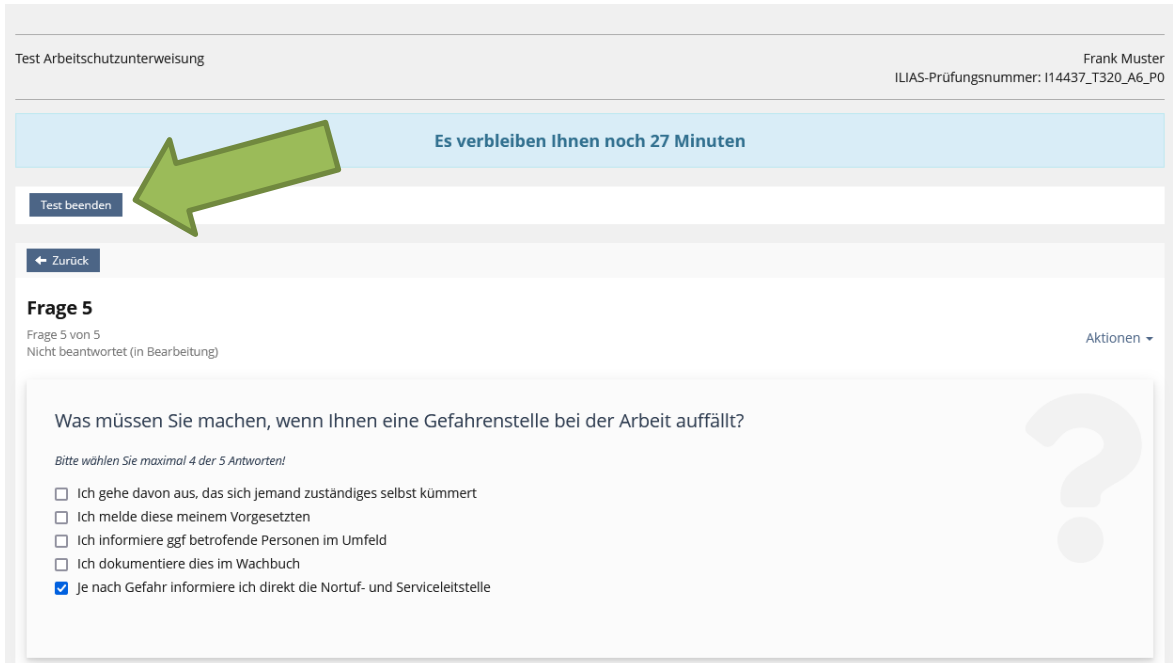
Sind die bekannten Gefahrentafeln für Sie im Dienst auch verpflichtend?

Ja
 Nein

Weiter →

powered by ILIAS (v7.18 2023-02-01) · Impressum · Info Barrierefreiheit

- Nach Beantwortung der letzten Frage, klicken Sie bitte links oben auf „Test beenden“



Test Arbeitsschutzunterweisung Frank Muster
ILIAS-Prüfungsnummer: I14437_T320_A6_PO

Es verbleiben Ihnen noch 27 Minuten

[Test beenden](#)

[← Zurück](#)

Frage 5
Frage 5 von 5
Nicht beantwortet (in Bearbeitung) Aktionen ▾

Was müssen Sie machen, wenn Ihnen eine Gefahrenstelle bei der Arbeit auffällt?

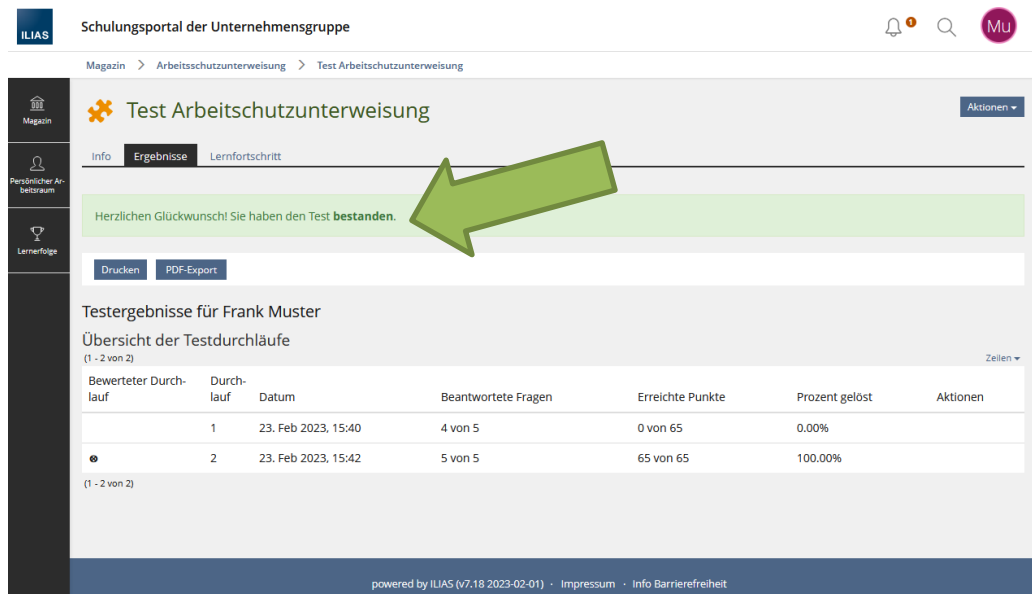
Bitte wählen Sie maximal 4 der 5 Antworten!

- Ich gehe davon aus, das sich jemand zuständiges selbst kümmert
- Ich melde diese meinem Vorgesetzten
- Ich informiere ggf betreffende Personen im Umfeld
- Ich dokumentiere dies im Wachbuch
- Je nach Gefahr informiere ich direkt die Nortuf- und Serviceleitstelle

- Es gibt nun zwei Möglichkeiten

- **Bestanden**

Glückwunsch Sie haben die erforderlichen Punkte erreicht und diese Unterweisung erfolgreich abgeschlossen



ILIAS Schulungsportal der Unternehmensgruppe 🔔 1 🔍 MU

Magazin > Arbeitsschutzunterweisung > Test Arbeitsschutzunterweisung

Test Arbeitsschutzunterweisung Aktionen ▾

Info **Ergebnisse** Lernfortschritt

Herzlichen Glückwunsch! Sie haben den Test **bestanden**.

[Drucken](#) [PDF-Export](#)

Testergebnisse für Frank Muster

Übersicht der Testdurchläufe (1 - 2 von 2) Zeilen ▾

Bewerteter Durchlauf	Durchlauf	Datum	Beantwortete Fragen	Erreichte Punkte	Prozent gelöst	Aktionen
	1	23. Feb 2023, 15:40	4 von 5	0 von 65	0.00%	
	2	23. Feb 2023, 15:42	5 von 5	65 von 65	100.00%	

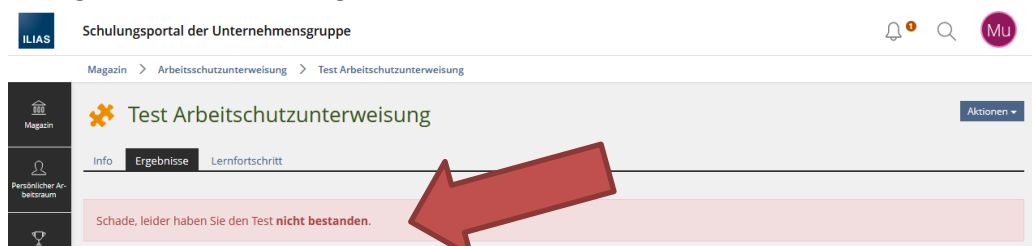
(1 - 2 von 2)

powered by ILIAS (v7.18.2023-02-01) · Impressum · Info Barrierefreiheit

- **Nicht Bestanden**

Leider haben Sie die erforderlichen Punkte nicht erreicht.

Bitte gehen Sie die Unterlagen noch einmal durch und versuchen es erneut.



ILIAS Schulungsportal der Unternehmensgruppe 🔔 1 🔍 MU

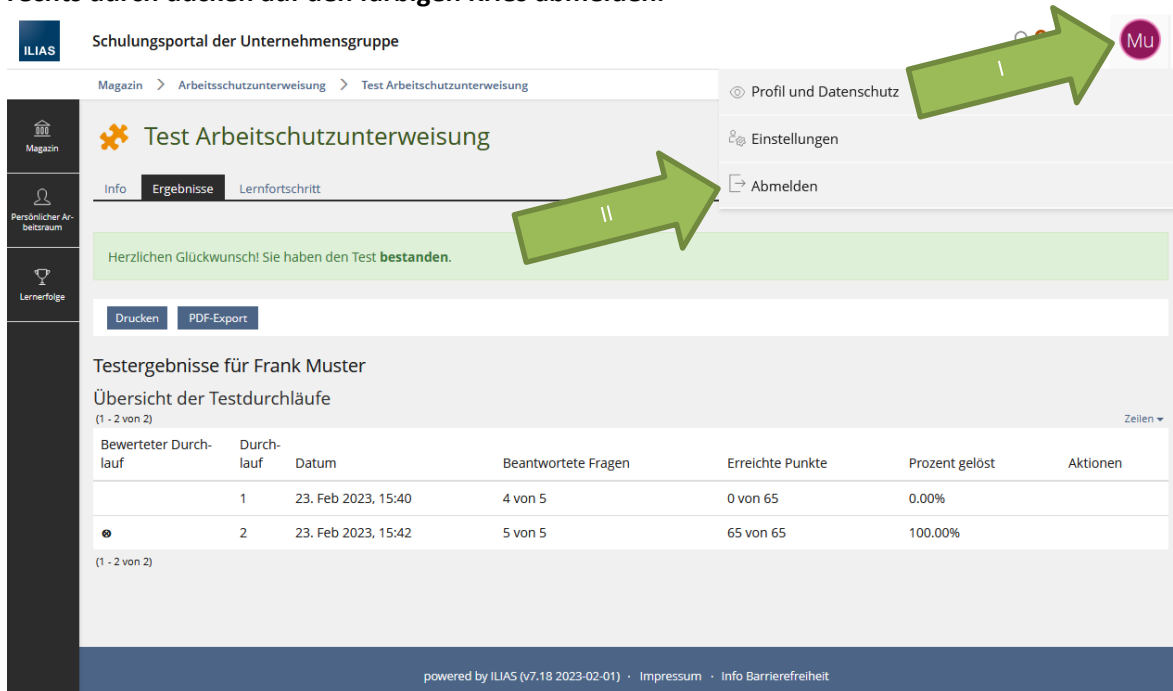
Magazin > Arbeitsschutzunterweisung > Test Arbeitsschutzunterweisung

Test Arbeitsschutzunterweisung Aktionen ▾

Info **Ergebnisse** Lernfortschritt

Schade, leider haben Sie den Test **nicht bestanden**.

- Nachdem Sie nun erfolgreich die Unterweisung abgeschlossen haben, können Sie sich oben rechts durch drücken auf den farbigen Kries abmelden.



Schulungsportal der Unternehmensgruppe

Magazin > Arbeitsschutzunterweisung > Test Arbeitsschutzunterweisung

Test Arbeitsschutzunterweisung

Info Ergebnisse Lernfortschritt

Herzlichen Glückwunsch! Sie haben den Test **bestanden**.

Drucken PDF-Export

Testergebnisse für Frank Muster

Übersicht der Testdurchläufe

(1 - 2 von 2) Zeilen ▾

Bewerteter Durchlauf	Durchlauf	Datum	Beantwortete Fragen	Erreichte Punkte	Prozent gelöst	Aktionen
	1	23. Feb 2023, 15:40	4 von 5	0 von 65	0.00%	
●	2	23. Feb 2023, 15:42	5 von 5	65 von 65	100.00%	

(1 - 2 von 2)

powered by ILIAS (v7.18 2023-02-01) · Impressum · Info Barrierefreiheit

- Bei Fragen oder Problemen wenden Sie sich bitte an Ihren vorgesetzten